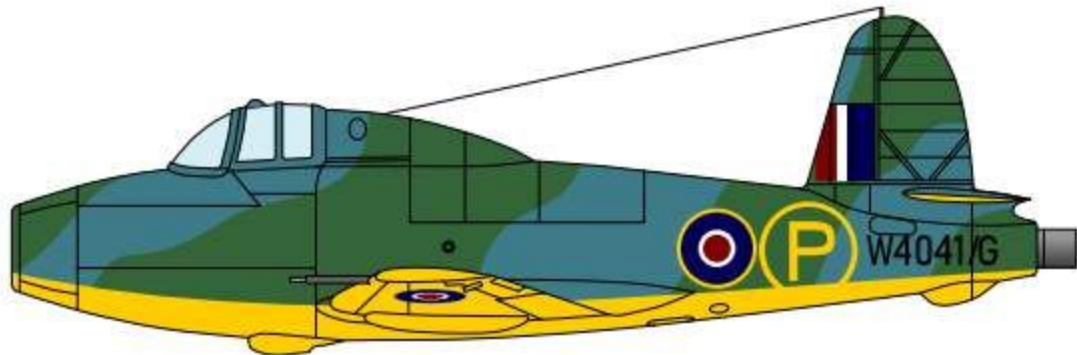


Gloster E.28/39 Pioneer



OLD7012

scale **1/72**



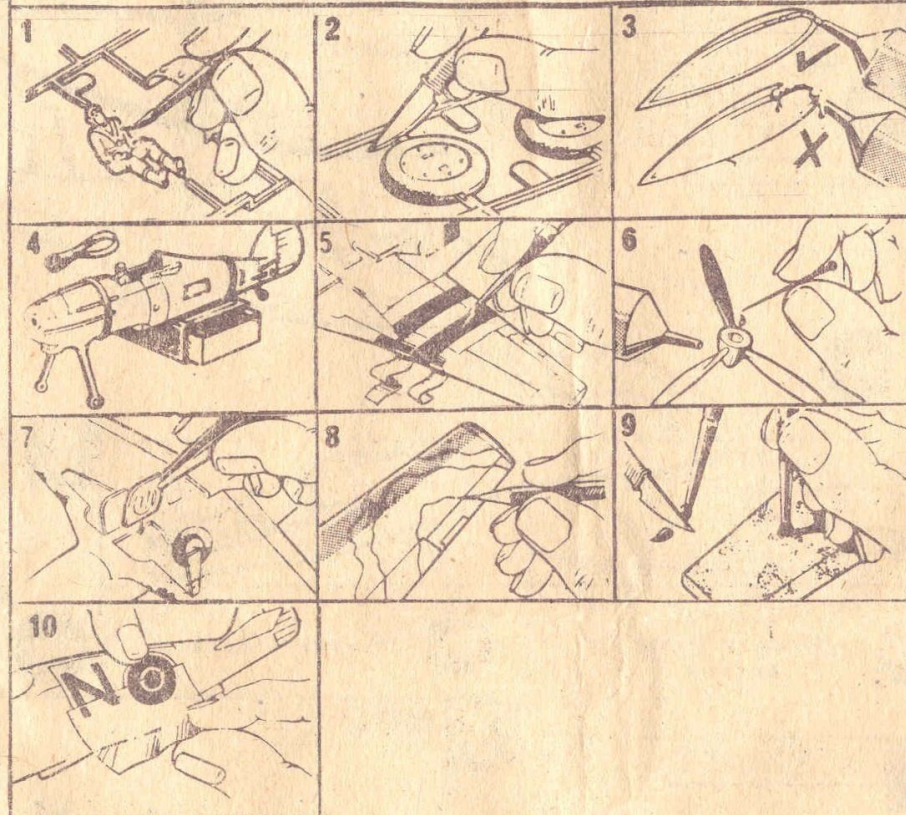
Глостер Уитл Е 28/39

СБОРНАЯ МОДЕЛЬ-КОПИЯ

Перед сборкой изучите монтажный рисунок. Приготовьте перочинный нож и мелкий напильник. Детали от блоков можно отделять кусачками. На отдельных узлах зачистите облой и места среза литников. При сборке склеенным деталям дайте просохнуть.

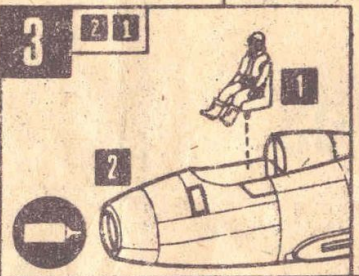
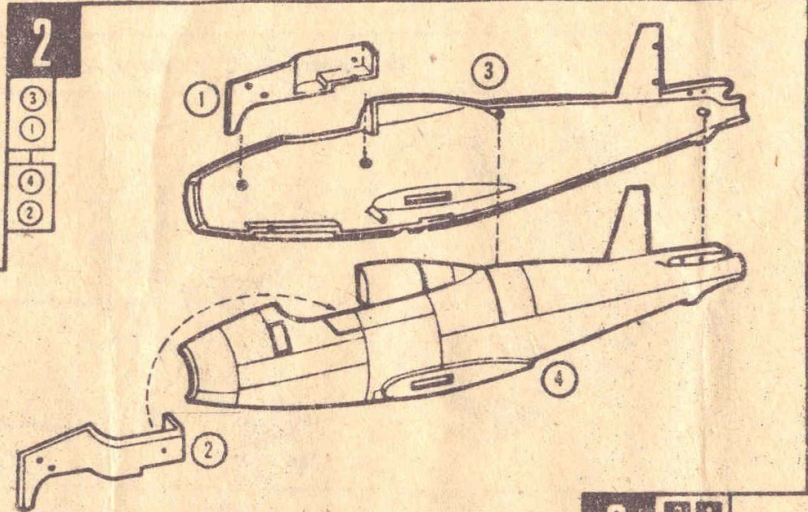
Ф 174

10 примеров отделки и сборки



Комплектность поставки.

1. Детали самолета — 1 комплект
2. Инструкция по сборке — 1 шт.
3. Флакон с клеем — 1 шт.
4. Деколь — 1 шт.
5. Пакет упаковочный — 2 шт.



⊗ Не склеивать детали

➔ Склеить детали

