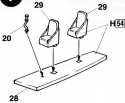




※本製品はPCパーツ等を使用する場合があります。PCパーツ等には必ず静電気に注意してください。
USE BLUE TOY/PLASTIC PARTS/OTHERS OTHERWISE INDICATED.

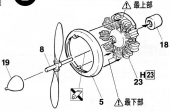
1

コックピットの組み立て
Assembling of the cockpit



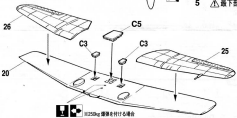
2

プロペラの組み立て
Assembling of the propeller



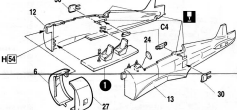
3

主翼の組み立て
Assembling of the mainwing



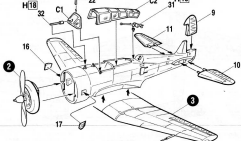
4

胴体の組み立て
Assembling of the body



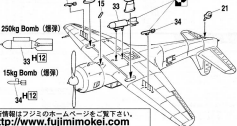
5

主翼の取り付け
Fixing of the mainwing



6

胴体下部部品の取り付け
Fixing of parts on the lower part of the body



最新情報はフジミのホームページをご覧ください。
<http://www.fujimimokei.com>

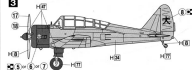
1 陸軍航空士官学校所属機



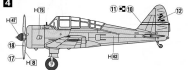
2 宇都宮陸軍飛行学校所属機



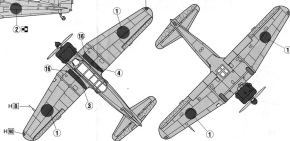
3 陸軍航空士官学校所属機



4 宇都宮陸軍飛行学校所属機



5 陸軍航空士官学校所属機



H(8)	8	シルバー Silver
H(11)	11	黒 Black
H(13)	13	オレンジイエロー Orange Yellow
H(17)	17	レッドブラウン Red Brown
H(18)	18	ブルー Blue
H(19)	19	グレー Gray
H(75)	75	緑 Green
H(77)	77	タイフタック Tyftack
H(90)	90	クリアレッド Clear Red
H(92)	92	クリアブルー Clear Blue

●このキットには接着剤は入っておりません。又、塗料もされておりませんので、接着剤、塗料は別にご準備下さい。
●Glue and paint are not included in the kit and must be purchased separately.