



МИНИСТЕРСТВО
ЛЕГКОЙ ПРОМЫШЛЕННОСТИ

УЗ ССР

ФАБРИКА «ТАШИГРУШКА»

г. Ташкент. Карасарайская ул., дом № 336.

Морской истребитель

СБОРНАЯ МОДЕЛЬ-КОПИЯ

Перед сборкой изучите монтажный рисунок. Приготовьте перочинный нож и мелкий напильник. Детали от блоков можно отделить кусачками. На отдельных узлах зачистите облой и места среза литников. При сборке склеенным деталям дайте просохнуть.

ВНИМАНИЕ!

Клеи, применяемые для склеивания деталей самолета:


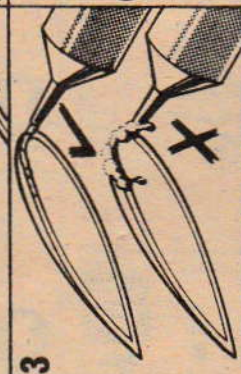
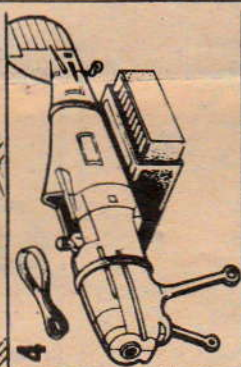


1. СУПЕРЦЕМЕНТ
2. ПОЛИСТИРОЛЬНЫЙ ПС
3. МЁКОЛ
4. АГО

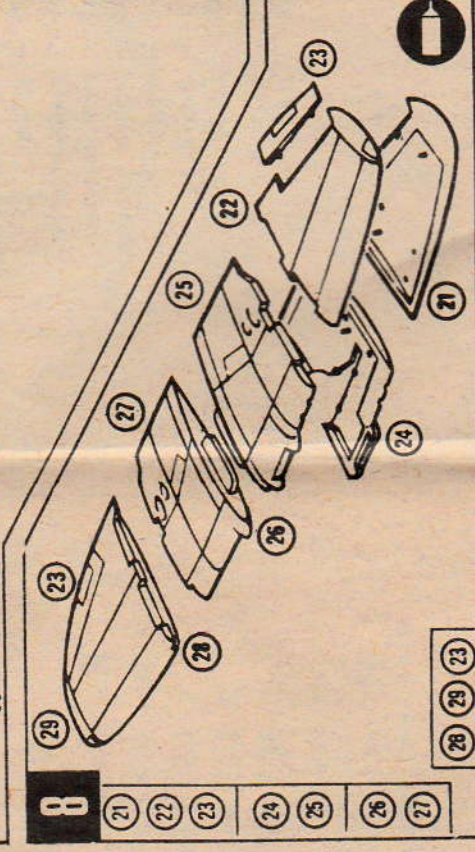
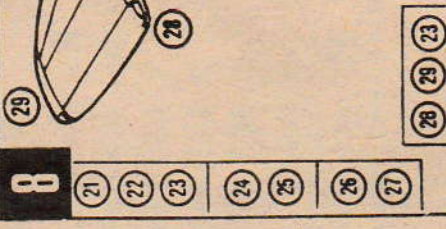


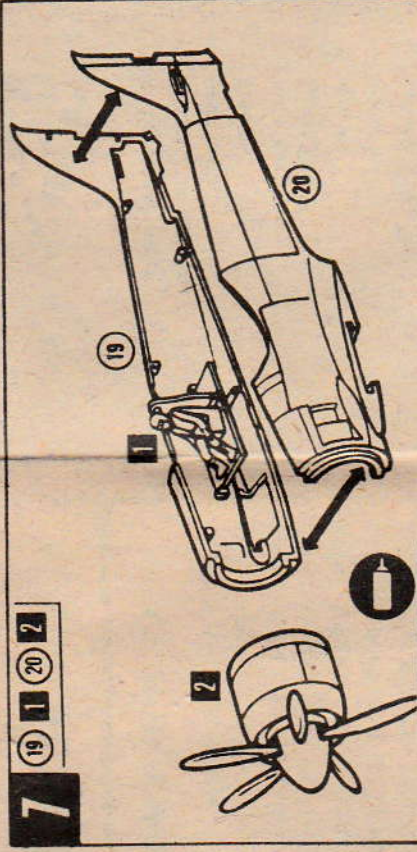
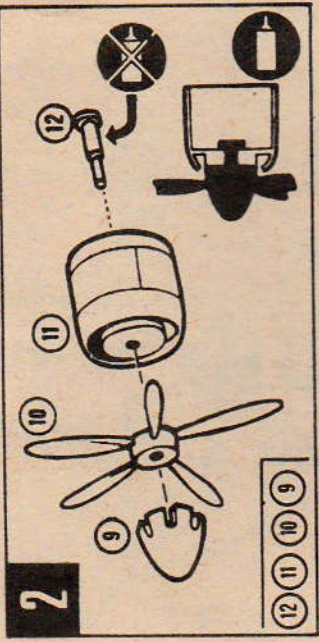
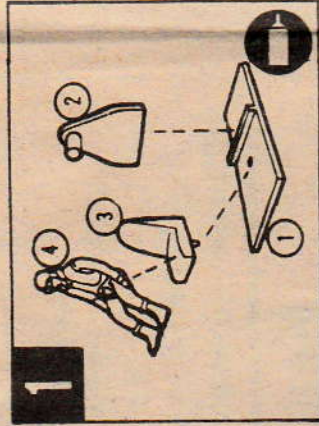
Их можно приобрести
в хозяйственных магазинах


Ф 154


Перечень деталей самолета:

- | | | |
|--------------------|---|----------------------|
| 1 | — | платформа |
| 2 | — | стойка |
| 3 | — | кресло |
| 4 | — | летчик |
| 5, 6 | — | бензобак |
| 7 | — | установка для ракеты |
| 8 | — | ракеты |
| 9 | — | колпак винта |
| 10 | — | воздушный винт |
| 11 | — | капот двигателя |
| 12 | — | ось винта, |
| 14, 15, 16, 17 | — | шасси |
| 18 | — | колесо |
| 19, 20 | — | фюзеляж |
| 21, 22 | — | крыло |
| 23 | — | элерон |
| 24, 25, 26, 27, 28 | — | крыло в наборе |
| 29 | — | крыло |
| 30, 31 | — | стабилизатор |
| 32 | — | руль высоты |
| 33 | — | руль поворота |
| 34 | — | стекло |
| 35 | — | колесо |
| 36, 37 | — | закрылки |
| 38 | — | крюк для тормоза |
| 39 | — | закрылки |





 **СКЛЕИВАТЬ**

 **НЕ СКЛЕИВАТЬ**

 **ОБРАБОТАТЬ
ГОРЯЧИМ
НОЖОМ**

 **Возможные
варианты**

