

MACROSS PLUS

©1997 TECT/タカラトミー/製作協力：小学館/プロダクション

YF-19



原型製作/サクリファス

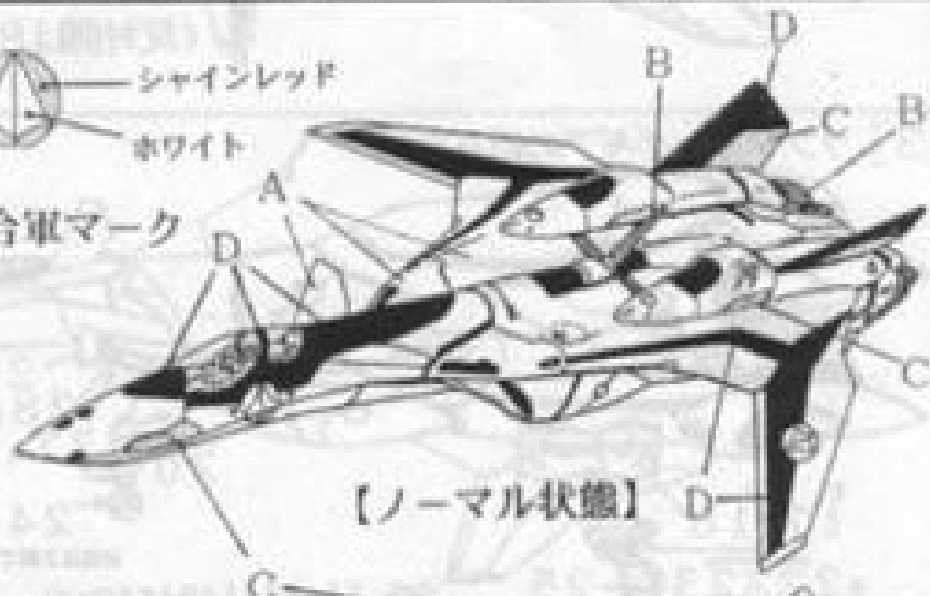
COLOR CHART

- A色: セールカラー
- B色: ネービーブルー
- C色: シャインレッド
- D色: ブラック
- E色: ニュートラルグレー

1/144 scale (イサム・ダイソン中尉搭乗機)

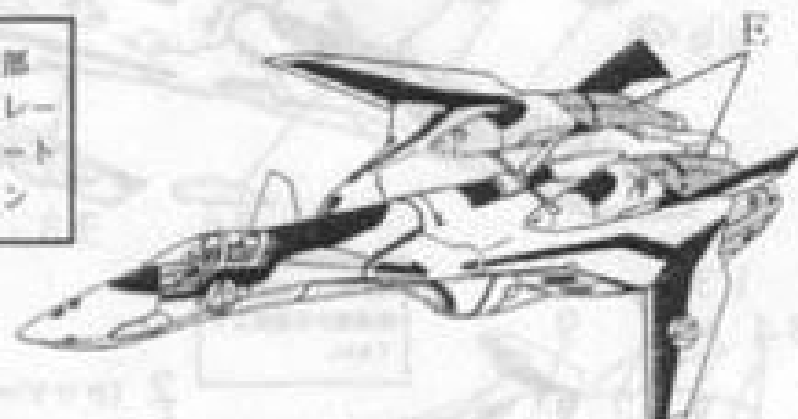


統合軍マーク



【ノーマル状態】

- コクピット内部
フィールドグレー
- コクピットシート
レッドブラウン

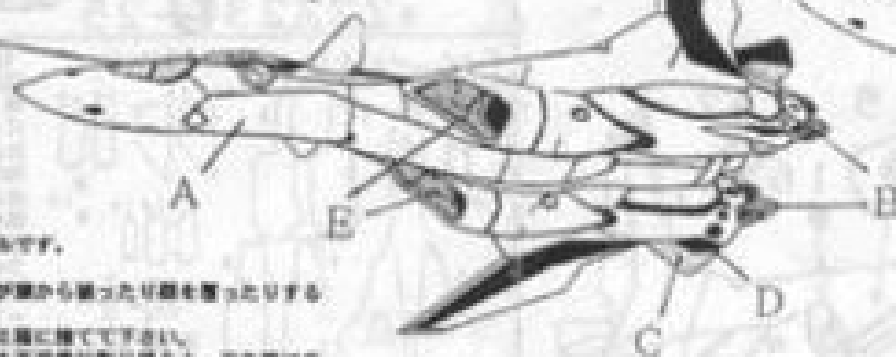


【ファーストバック装備】

△ 注意

※組み立てる前に必ずお読み下さい。

- この商品はレーザーカットと呼ばれる組み立て方式です。作る前に組み立て説明書をよく読んでください。
- 部品を取り出した後のビニール袋は、小さなお子様が誤って口や目や鼻に刺さる危険がありますので破棄して下さい。
- 部品はきれいに切り取り、切り取った後のカズはゴミ箱に入れて下さい。
- 部品の組み立ての際、ニッパー、ヤスリ、ヤスリ等を正確に取り扱うと、刃先等で手や顔、足などを切る恐れがありますので充分注意して下さい。
- 小さな部品がありますので割って組み立てないように注意して下さい。
- 部品の中には、平むなく突ったところがあるものもありますので、取り扱いに十分気を付けて下さい。
- 組み立て説明書や資料等を盗用等は、それぞれの注意事項を良く読んでから使用して下さい。
- キャスト樹脂（レジン）は種類によって、色が異なる方はお先に手帳がみられる場合があります。その時は先に作業を止めて説明書にご確認ください。



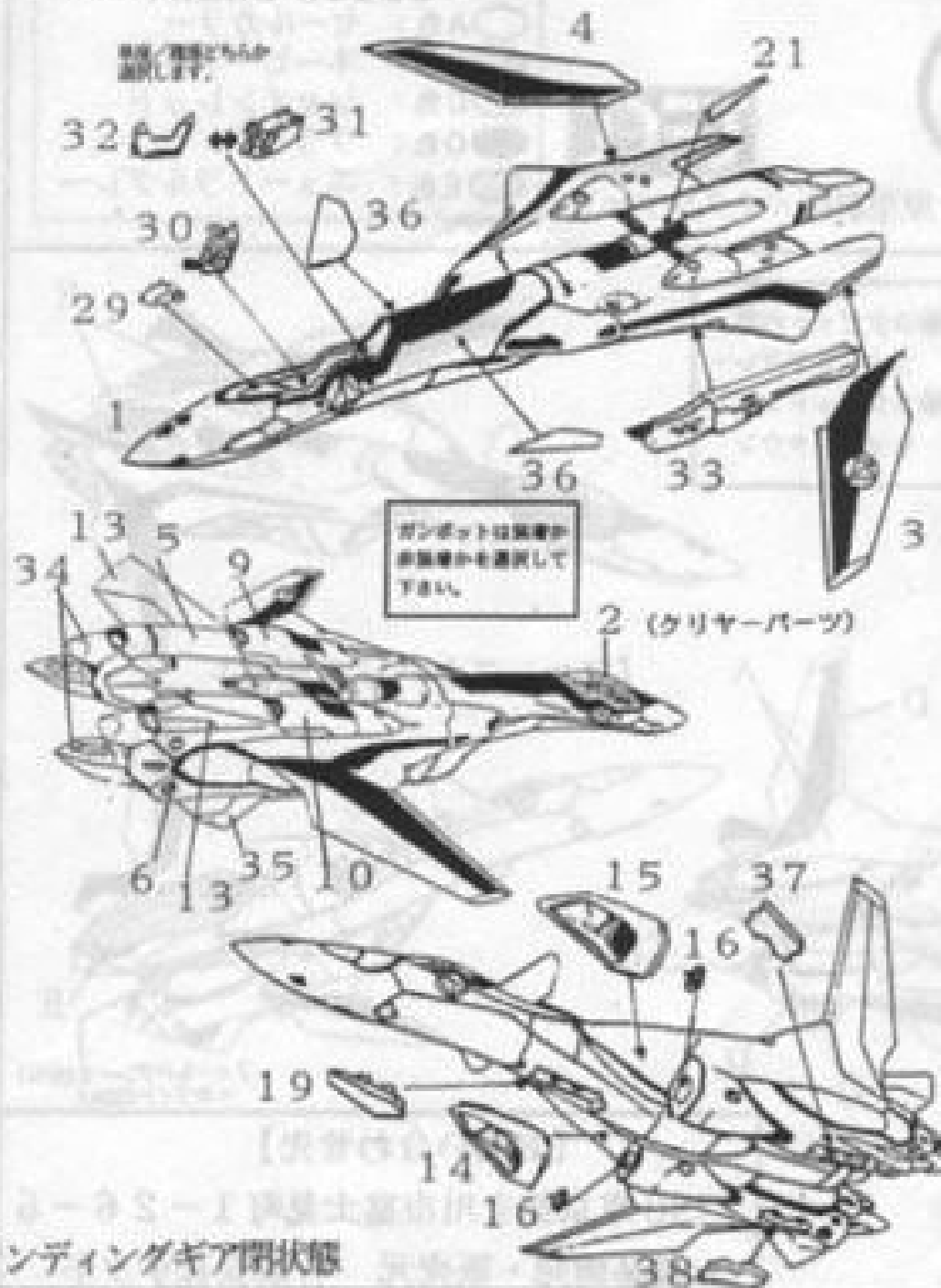
フィールドグレー(20%)
+ホワイト(20%)

【お問い合わせ先】

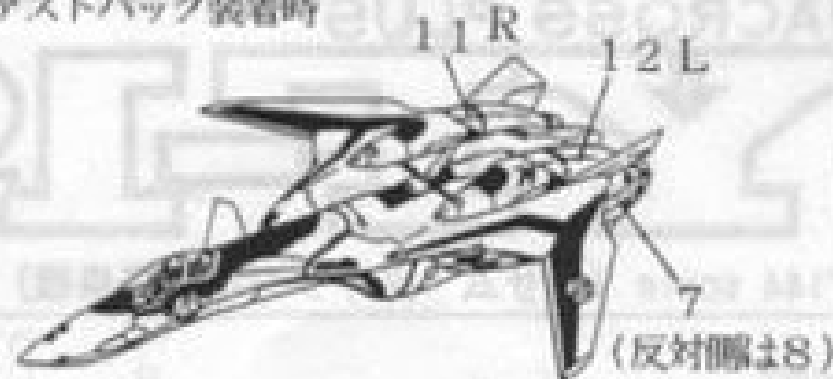
〒190 東京都立川市富士見町1-26-5

製品開発・販売元 有限会社テクト

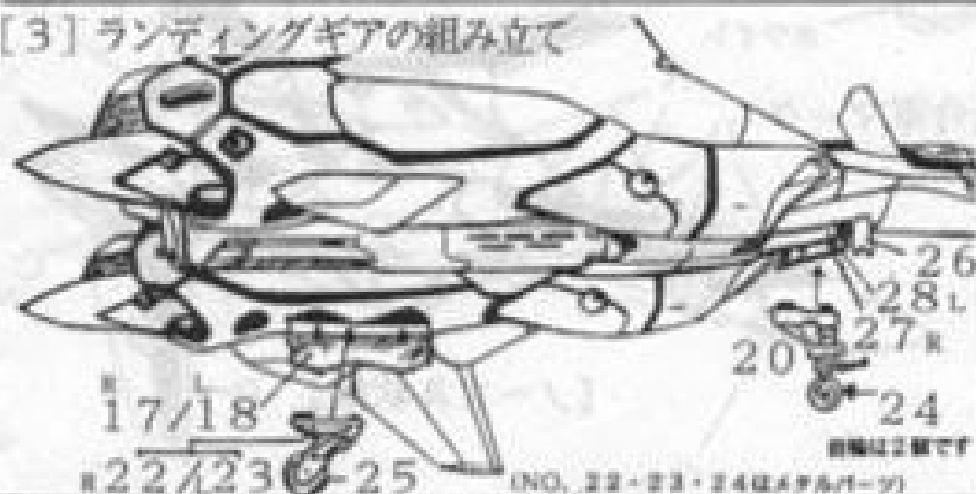
[1] ファイター本体の組み立て



[2] ファストバック装着時



[3] ランディングギアの組み立て



[パーツリスト]

