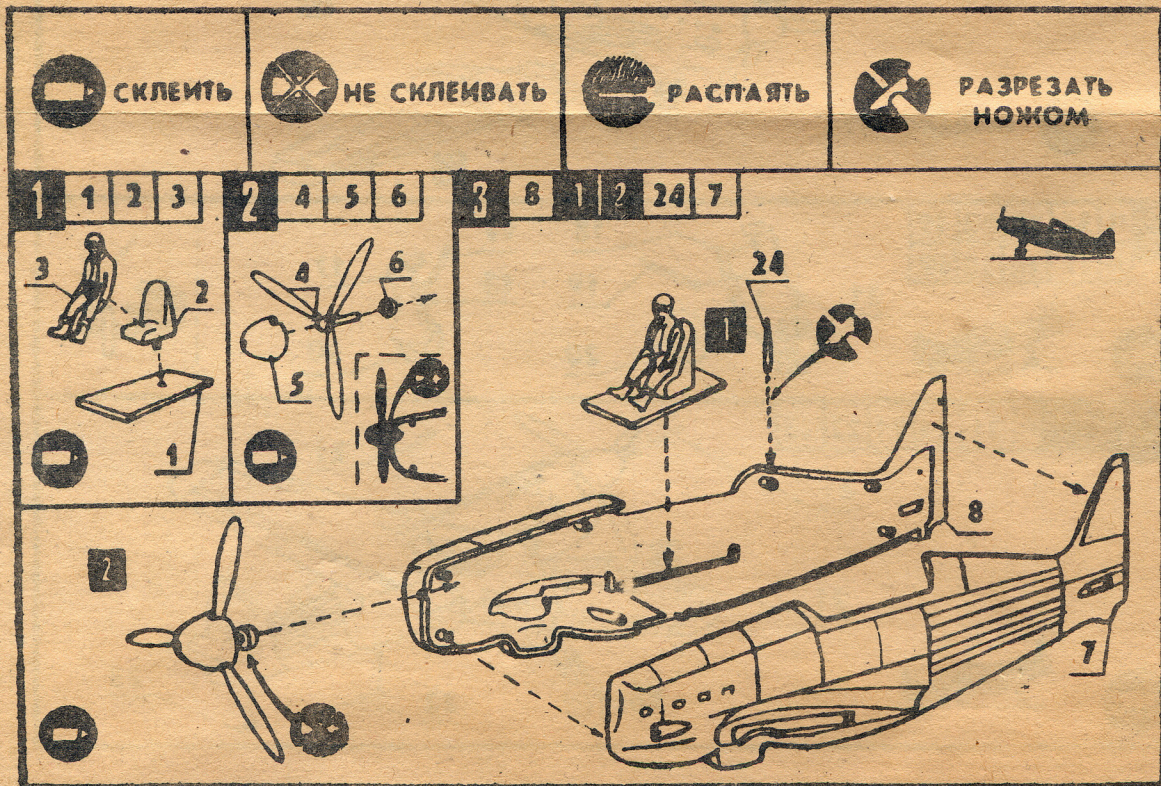



# Инструкция по сборке модели самолета

## „МОРАН-СОЛЬНЬЕ 406“


Перед сборкой изучите монтажный рисунок. Приготовьте перочинный нож и мелкий напильник. Детали от блоков можно отделять кусачками. На отдельных деталях зачистите облой и места среза литников. При сборке склеенным деталям дайте просохнуть.



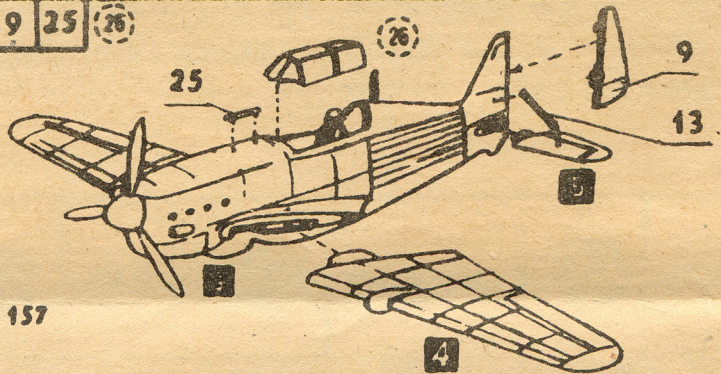
4 14 16 15 30 16 27



5 10 12 11 29 12 28

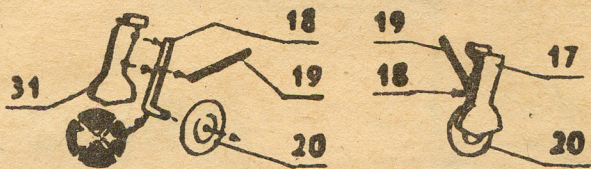


6 3 4 5 13 13 9 25 (26)

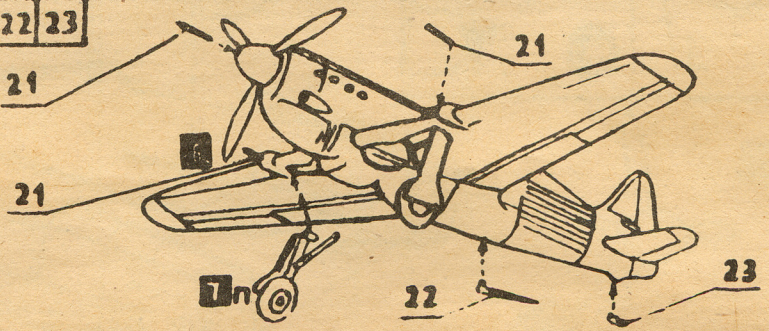


ИНДЕКС 157

7 П 31 18 20 19  
Л 17 18 20 19



8 6 7 П 21 21 21 22 23





**ДОРОГИЕ РЕБЯТА!** Предлагаем вам собрать модель самолета Моран-Сольнье 406.

Самолеты типа МС 406 принимали участие во второй мировой войне против фашистской Германии.

Самолет имеет следующие основные данные:

1. Крейсерская скорость — 400 км/час.
2. Высота полета — 9500 м.
3. Вооружение: 1 — 20 мм пушка  
2 — 7,5 мм пулемета.

Инструкция по сборке и баночка с клеем прилагаются.