
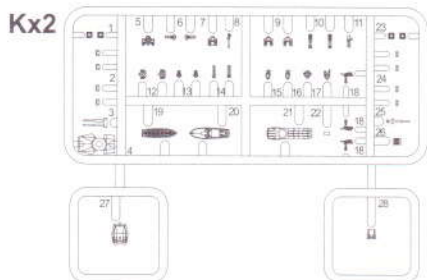

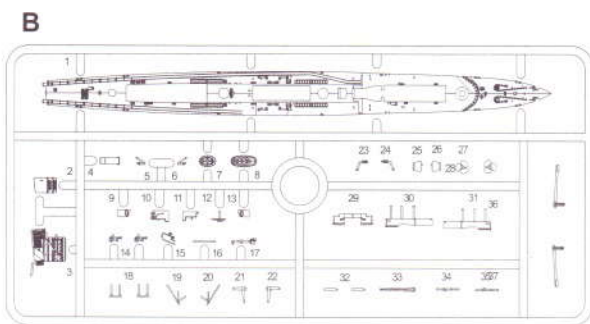
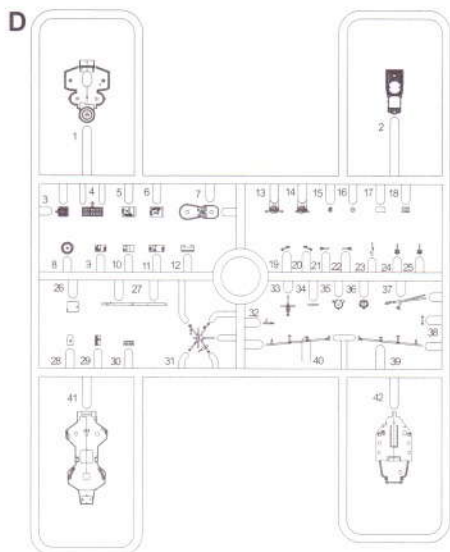
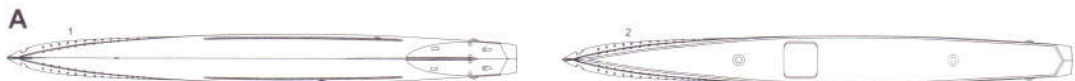


# German Z-39 Destroyer

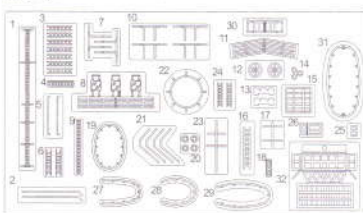


Project supervised by Rob McCune and Timothy Dike.

**KIT NO:7103**



**MA (Photo-etched Parts)**



此部分以塑料片製成。  
Parts not for use.  
Diese werden nicht verwendet.  
Pieces a ne pas utiliser.  
Parti non uszati.  
此圖集並非此部分。

組立ての注意

- 接着剤や塗料は火の近くで使用しないでください。使用する際は窓を開けて換気をお願いします。
- 塗料指定の■は GSI CREOS CORP. Mr カラーの番号です。
- 接着剤や塗料は含まれておりませんので、別にお買い求めください。
- 部品をランナーから切り離す時は模型用ハサミ等を使用し、余分な部分はカッターやヤスリ等で仕上げてください。
- 組立図のサインマークは下記をご覧ください。

《注意》

- 勿於近火處使用膠水或油漆，並打開窗戶保持空氣流通。
- 代表 GSI CREOS CORP. 出品 MR.COLOR 的顏色編號。不包括膠水及油漆。
- 自膠架中取出部件時，應用模型專用剪，並用剪刀小鋒除去多餘的膠料。
- 各圖型的含意可參考本欄以下的說明。

ZUR BEACHTUNG

- Kleber und Farbe nicht in der Nähe einer offenen Feuer verwenden und das Fenster von Zeit zu Zeit zur Belüftung öffnen.
- Symbole wie ■ beziehen sich auf die Farbummern GSI CREOS CORP. MR. COLOR. Kleber und Farbe sind nicht enthalten.
- Zum Abschneiden der Teile vom Verbundstück eine Modellerschere verwenden und die überstehenden Plastikteile mit einem Messer oder einer Feile beseitigen.
- Die Bedeutung der Symbole finden Sie unten in dieser Spalte.

CAUTION

- When you use glue or paint, do not use near a naked flame, and use in a well-ventilated room.
- Symbols such as ■ refer to the color number of GSI CREOS CORPS. MR. COLOR. Glue and paint are not included.
- When you take parts off the runner frame, use modeling scissors and trim excess plastic with a cutter or a file.
- See below for the meaning of symbols.

ATTENTION

- Ne pas utiliser de colle ou de peinture a proximité d'une flamme nue, et aérer la pièce de temps en temps.
- Le numéro ■ pour l'indication de couleurs correspond au numéro de GSI CREOS CORP. MR. COLOR. La colle et la peinture ne sont pas comprises.
- Pour retirer les pièces hors du cadre, utiliser des ciseaux spéciaux pour maquette le plastique en excès avec un cutter ou une lime.
- Voir la fin de cette colonne pour la signification des symboles.

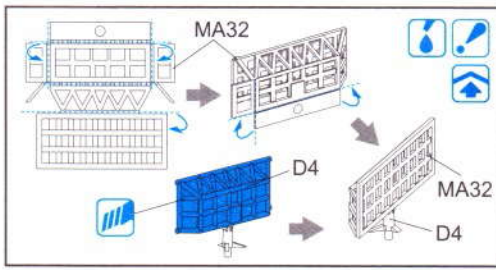
ATTENZIONE

- Non usare colla e vernice vicino a fiamme esposte, e aprire le finestre di tanto in tanto per cambiare l'aria.
- delle indicazioni di colore si riferisce al numero di colore di GSI CREOS CORP. MR. COLOR. Colla e vernice non sono incluse.
- Quando si staccano parti del carrello, usare forbici da modellismo e eliminare la plastica in eccesso con un coltello o una lima.
- Vedere in fondo a questa colonna per il significato dei simboli.

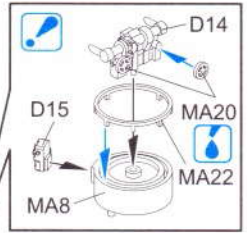
	2つ製作してください MAKE 2PCS EFFETTUER 2 PIECES FAIRE DUE PEZZI TWO 2 PLS DOP 2 ST 製作二組		切り取ってください REMOVE ENTFERNEN RETRIERE SEMPARARE POIUSTA AVLACIGNA 切去		接着しないでください DO NOT CEMENT NICHT KLEBEN NE PAS COLLER NON INCOLLARE ELIJMAA LIMMAEI 不用黏合		デカールを貼ってください APPLY DECAL HIER ABZIEHBILD APPLIQUER DECALCOMANIE APPLICARE DECALCOMANIE ASETA SRITOKUVIA APPLIJERVA DECALEEN 貼上デカール		穴を埋めてください FILL HOLE SCHLIESSEN BOUCHER LE TROU FORD PENO TAYTA PEIKÄ FILL HOLE 把孔填平		鋭利な刃先で穴を開けてください DRILL WITH SHARP BIT ENGJE WINKERWARTER BEZ BRISTOP GETROCKNET IST KORTTIE ALUM WARTER FORDOLA COLLA E LIGGODIA VALLU WINKERWARTER LIGGODIA VALLU WINKERWARTER LIGGODIA DRILL WITH SHARP BIT DRILL WITH SHARP BIT 鋭利な刃先で穴を開けてください
	注意してください BE CAREFUL HIER VORSICHT USARE ATTENTION VAROASTI FORIKTIGT 小心注意		穴を開けてください OPEN HOLE OFFEN FAIRE UN TROU FORD APERTO AVAR PEIKÄ OPINNA HALET 開孔		接着してください CEMENT TOGETHER ZUSAMMENKLEBEN COLLER ENSEMBLE KOLLARE INSIEME LIMMA YHTEN LIMMA YHTEN 同膠黏合		折り曲げてください BEND BITTE BIEGEN PLIJSER S'IL VOULS PLAIT PIEGARE TAITA DOCKA 弯曲		オプションの接着剤を使用してください OPTIONAL NACH BELIEBEN FACILITATIF FACILITATIVO VALINNANVAVARAINEN VALBAR 可選膠水採用		瞬間接着剤(金属用) INSTANT GLUE FOR METAL METALLKLEBER COLLA A METAL INSTANTANEE COLLA INSTANTANEA PER METALLU PIKALIMAA METALLIOSIA VARTEN SNABELIM FOR METALLDELAR 金屬用瞬間膠

H1 GSI CREOS CORP. AQUEOUS HOBBY COLOUR MODEL MASTER COLOR H GSI CREOS CORP. MR. COLOUR

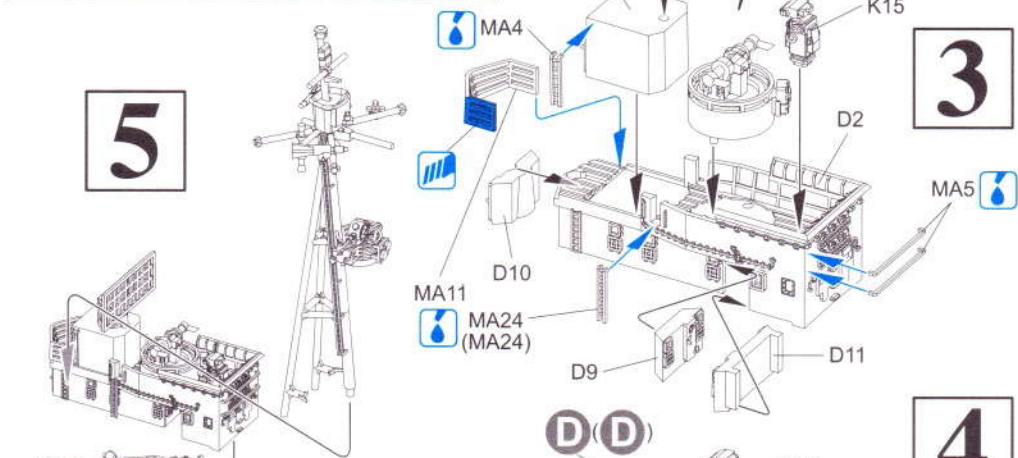
H13	レッド (赤)	1503	RED	ROT	ROUGE	ROSSO	紅色
H19	ゴールド (金)	1744	GOLD	GOLD	OR	ORO	金色
H11	つや消しホワイト	1768	FLAT WHITE	MATTWEISS	BLANC MAT	BLANCO OPACO	啞白色
H12	つや消しブラック	1749	FLAT BLACK	MATTSCHWARZ	NOIR MAT	NERO OPACO	啞黑色
H54	ネイビーブルー	1717	NAVY BLUE	MARINEBLAU	BLEU MARINE	BLU MARINA	海軍藍
H37	ウッドブラウン	1735	WOOD BROWN	HOLZBRAUN	BRUN BOIS	MARRONE LEGNO	木棕色
H20	ライトブルー	1508	LIGHT BLUE	HELLBLAU	BLEU CLAIR	BLU CHIARO	浅藍色
H83	軍艦色 (2)	2117	DARK GRAY (2)	DUNKEL GRAU (2)	GRIS FONCÉ (2)	GRIGIO SCURO(2)	深灰色
H95	クリアレッド	4630	CLEAR RED	ROT, REIN	ROUGE CLAIR	ROSSO CHIARO	透明紅
H94	クリアグリーン	4668	CLEAR GREEN	GRÜN, REIN	VERT CLAIR	VERDE CHIARO	透明綠



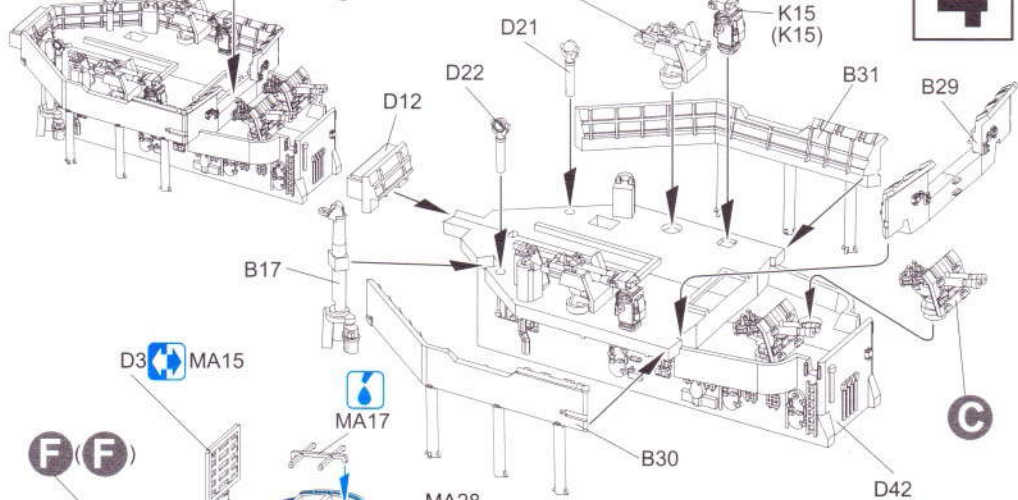
**5**



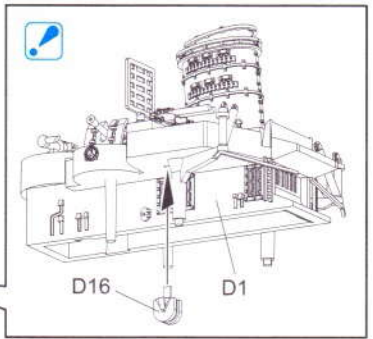
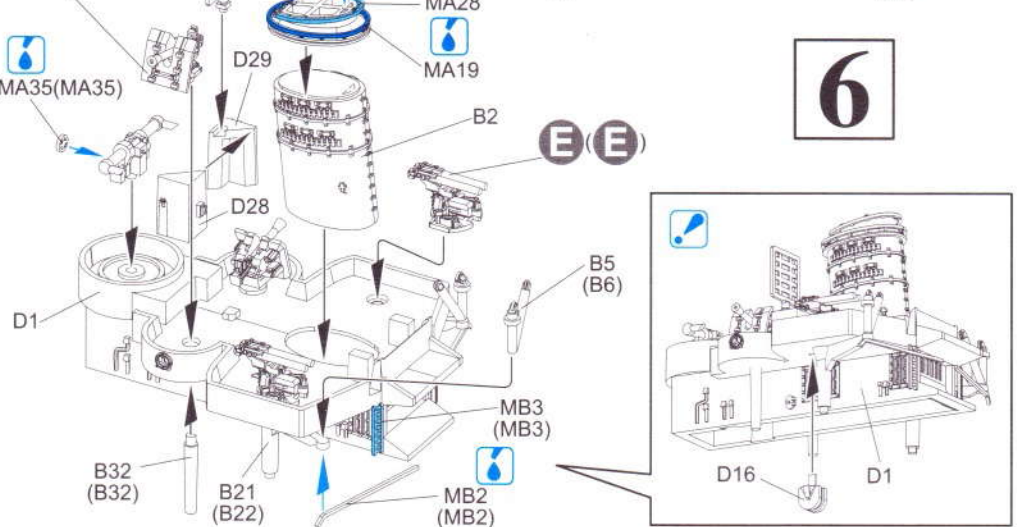
**3**



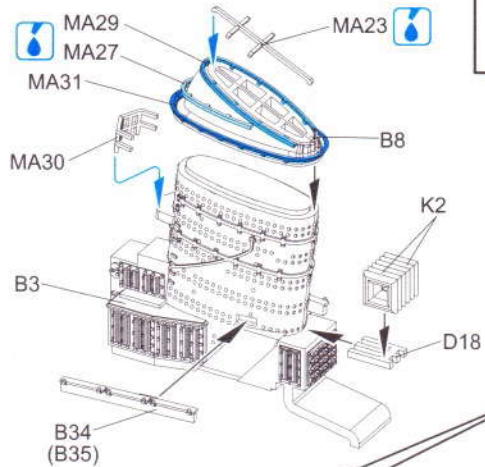
**4**



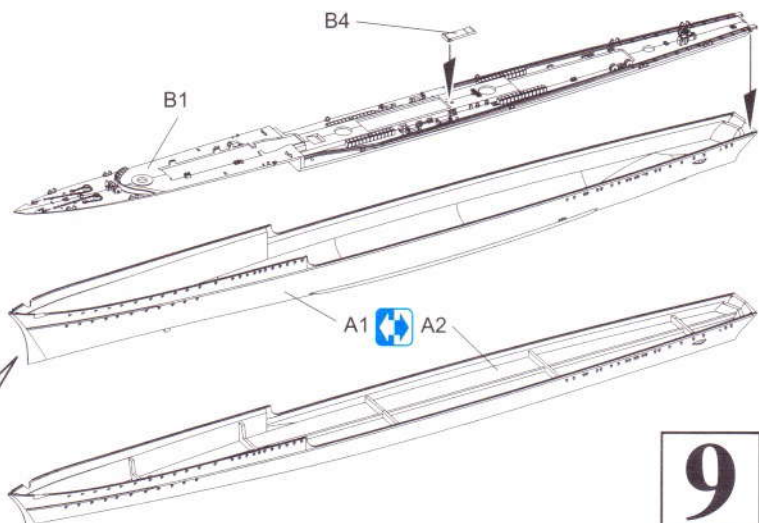
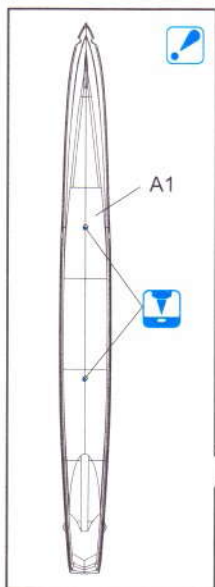
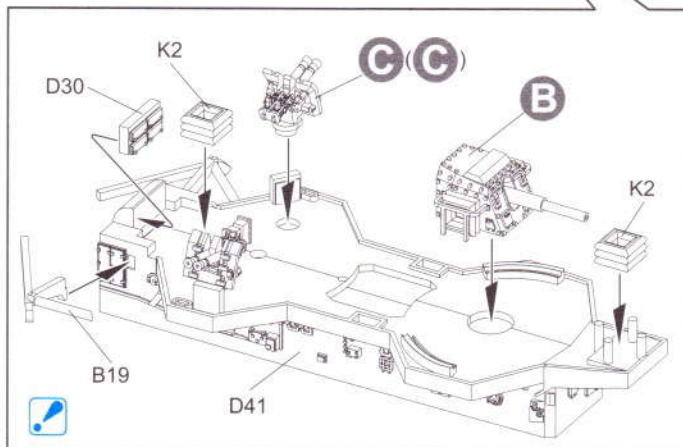
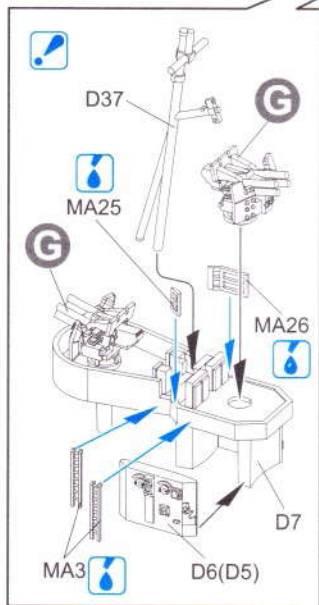
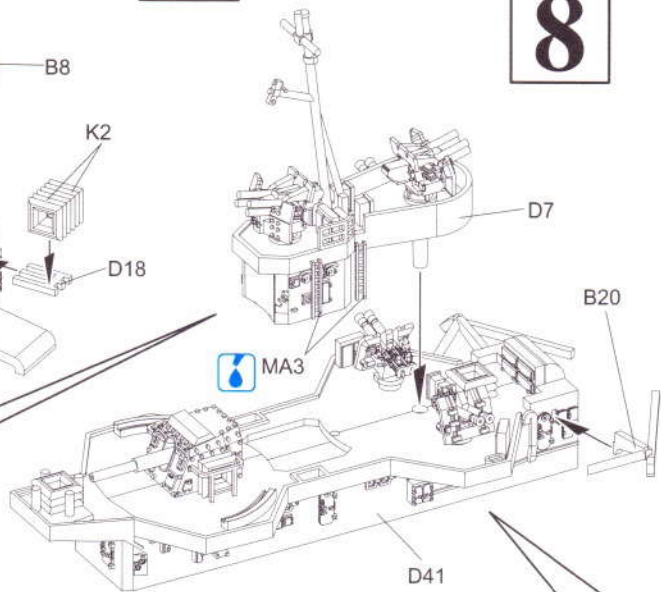
**6**



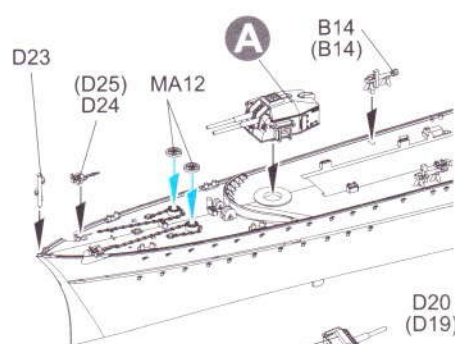
# 7



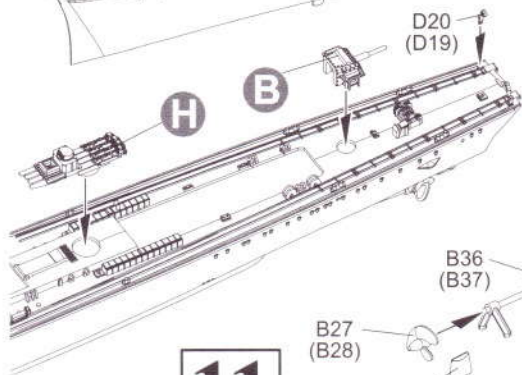
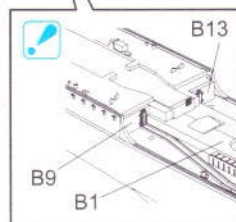
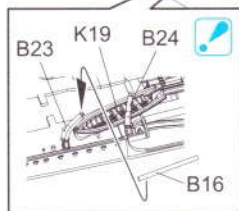
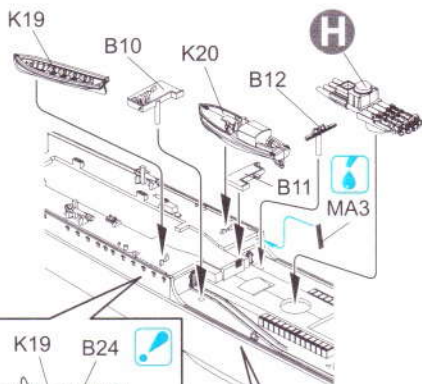
# 8



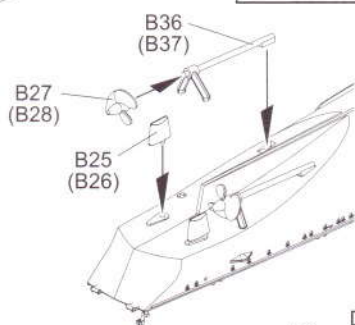
# 9



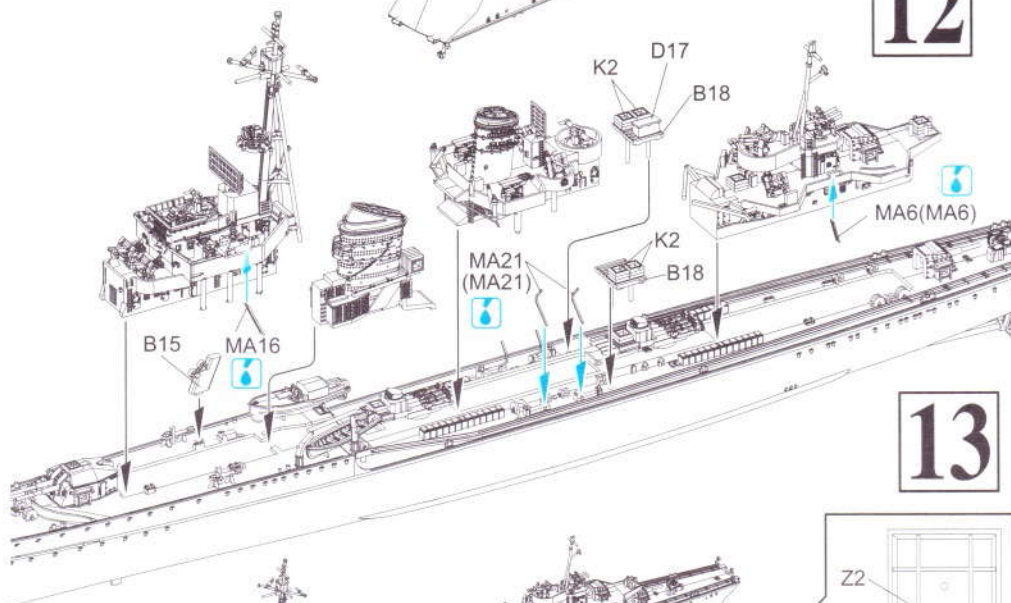
**10**



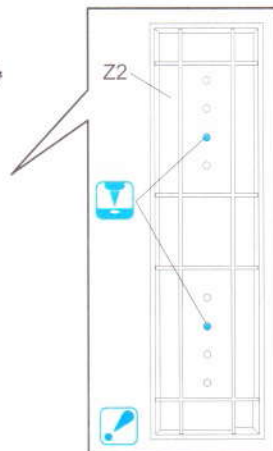
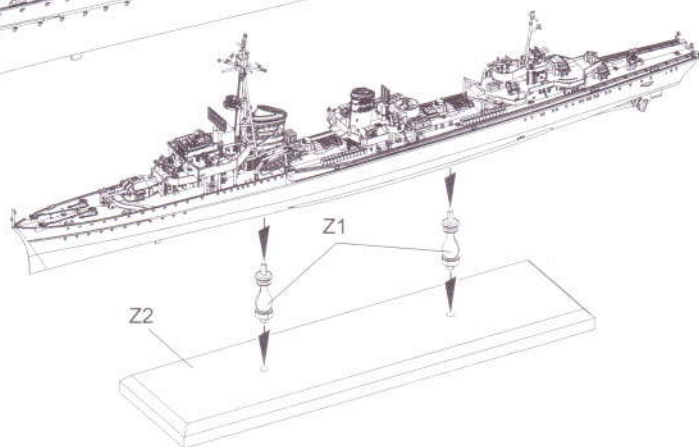
**11**



**12**



**13**





①

⑤



⑪



②

⑥



⑫



③

⑧



⑮



⑩



⑨



⑯



⑬



④



⑭



7103-02

Copyright © 2011

PRINTED BY CARTOGRAF.COM

MADE IN ITALY

