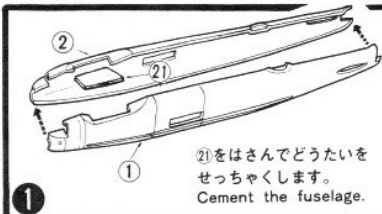


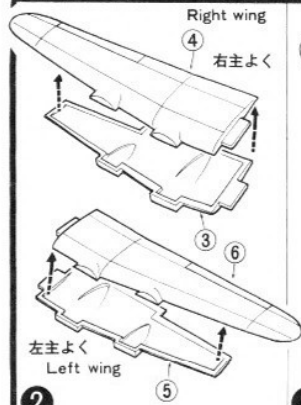


AVRO LANCASTER B.MKI

KIT NO. 433



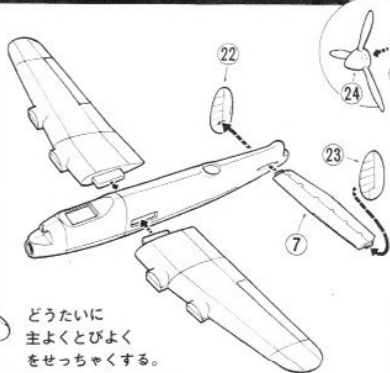
2)をはさんでどうたいを
せっちゃくします。
Cement the fuselage.



Right wing

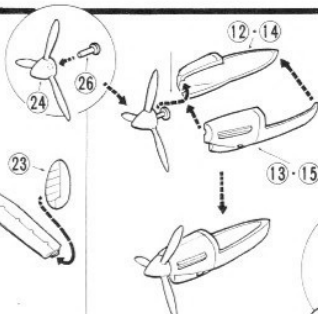
右主よく

左主よく
Left wing



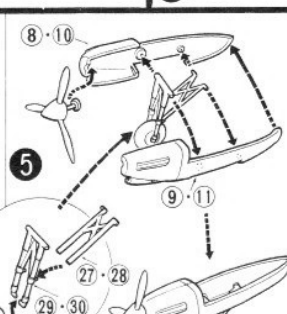
どうたいに
主よくとびよく
をせっちゃくする。

3 Assemble the wings
to the fuselage.

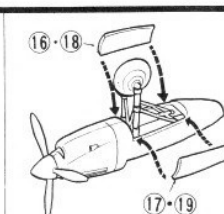


ちゃくりくしているすがた
のときのエンジンのくみた
て

4 Engine nacell
assembly.

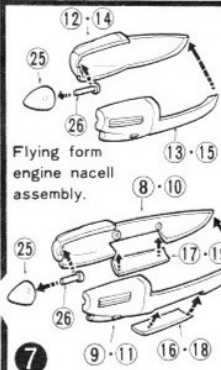


ちゃくりくしている
すがたのエンジンの
くみたては、7ばん
のずをみてください

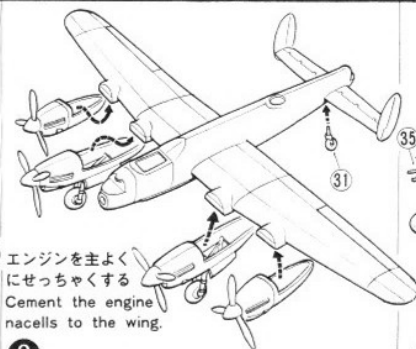


このくらいに
ひらいてつける

6

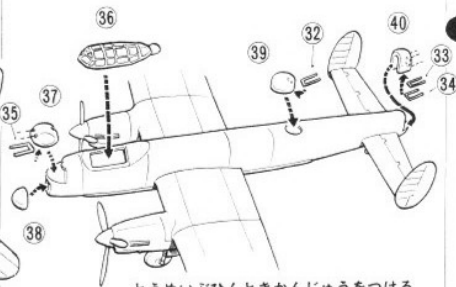


Flying form
engine nacell
assembly.



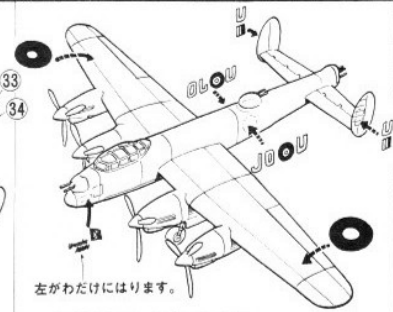
エンジンを主よく
にせっちゃくする
Cement the engine
nacells to the wing.

8



どうめいぶひんどきかんじゅうをつける
Clear parts and guns assembly.

9



左がわだけにはります。

スライドマークをはります。
3じかんかわかしてください。

10

Apply the decals.

LANCASTER TECHNICAL DATA

Length	全長	21.18m
Wing span	全幅	31.10m
Height	全高	6.20m
Wing area	翼面積	120.5m ²
Gross weight	総重量	29,435kg
Power plant	発動機	1640HP×4
Max. speed	最大速度	443Km/h
Crew	乗員	7
Armament	武装	7.7mm×8

カラーガイド

ダークグリーン	機体上面のまだら
赤茶色	機体上面のまだら
つや消し黒	機体下面・タイヤ・プロペラ・スピナー・垂直尾翼

HOW TO COLOR

Dark green	Part of upper surface
Dark earth	Part of upper surface
Flat black	Under surface・Tyre Propeller blade・Spinner Vertical stabilizer and rudder

