

ジェット機シリーズ

1/144 SCALE

F-15Jイーグル

McDONNELL DOUGLAS

転写マークの貼りかた

1. 部分ごときりはなし、水に1分ぐらいつけてとり出しかわいた布で表面の水をかるくふきます。
2. 台紙のままはりつける所へもってゆき、台紙をずらしマークをはりつけ布で水分をとります。
3. マークは好みにより貼って下さい。

部品を取り出した空袋は、
幼児がかぶったりしない様
に破り捨てて下さい。

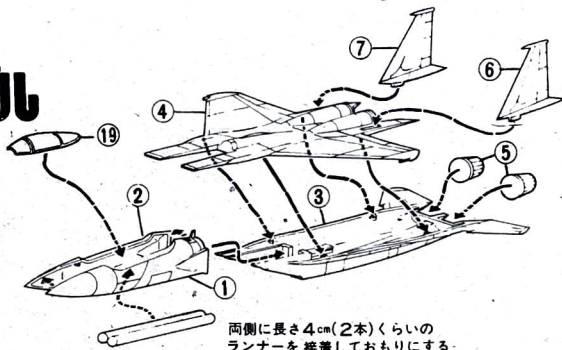
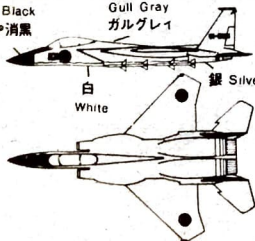
●塗装とマーキング F-15Jイーグル

Flat Black
つや消黒

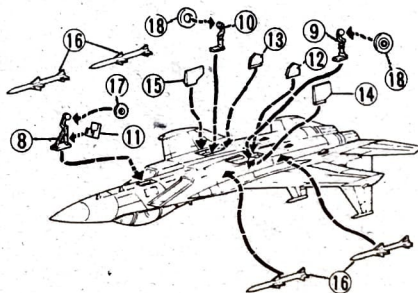
Gull Gray
ガルグレイ

White

Silver



両側に長さ4cm(2本)くらいのランナーを接着しておもりにする。



F-15(テーター)

全幅 13.5-
全長 19.5-
全高 5.6-
最大速度 M 2.5

部品表

1	機首(左)	1
2	機首(右)	1
3	胴体(F)	1
4	胴体(U)	1
5	排気管	2
6	垂直尾翼(左)	1
7	垂直尾翼(右)	1
8	前脚柱	1
9	主脚柱(左)	1
10	主脚柱(右)	1
11	前脚カバー	1
12	主脚カバー(小左)	1
13	主脚カバー(小右)	1
14	主脚カバー(大左)	1
15	主脚カバー(大右)	1
16	ミサイル	4
17	前輪	1
18	主輪	2
19	胴体	1
20	転写マーク	1

株式会社 エルエス

〒500 岐阜市本狂中ノ町8-8 電話(0582)741-7111(代)

PARTS LIST

1) Nose (L)	1	6) Tail fin (L)	1	11) Nosewheel door	1	16) Missile	4
2) Nose (R)	1	7) Tail fin (R)	1	12) Mainwheel door (L)	1	17) Nosewheel	1
3) Fuselage (Lower)	1	8) Nosewheel leg	1	13) Mainwheel door (R)	1	18) Mainwheel	2
4) Fuselage (Upper)	1	9) Mainwheel leg (L)	1	14) Mainwheel door (L)	1	19) Canopy	1
5) Exhaust pipe	2	10) Mainwheel leg (R)	1	15) Mainwheel door (R)	1	20) Decal	1