

★①と②のあなに④をさしこんで  
はりあわせる  
★みぞにあわせて③をせっちり

Cement the fuselages and  
the wings.

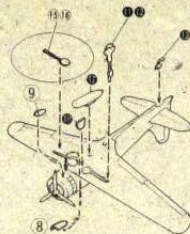
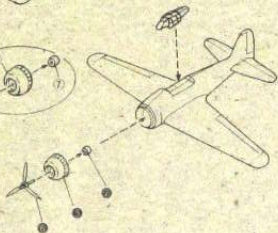
★飛行姿勢（とんでいるところ）に  
するときはこのくみあわせにする

Flying condition.



★③に④をさしこみ⑦でとめてお  
き、それを⑤部にせっちりする  
★風ぼうをせっちり

Cement the engine cowling  
and the canopy on to the  
fuselage.




★飛行姿勢（とんでいるところ）にする場合  
は翼（よく）の下に⑩部をはりつける。

★着陸姿勢（とんでいないところ）にする  
ときは⑪部と⑫部をせっちり

★頭部に⑬と⑭、後部に⑮、翼（よく）の  
下には⑯をそれぞれせっちり

Cement the parts as illustrated.  
If you decide to the plane is  
flying condition, use the landing  
gear covers as illustrated in a  
circle.



★マークをはる

Apply the decals.

★注 意★

部品を取り出した空箱は幼児がかぶったりし  
ないようやぶりつけて下さい。

家庭用品品質表示法による検査商品表示

名称：上の注意 1. 幼児の手が届かないところに保存し  
て下さい。 2. 火気に注意し燃焼をよけて下さい。  
3. 湿度・湿気などには注意して下さい。

製 示 番 523000 523006 523013

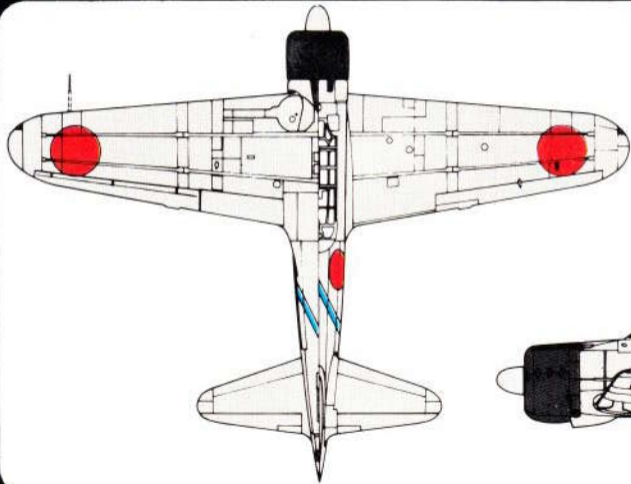
COLOR GUIDE  
カラーガイド

NAVY CARRIER FIGHTER

MITSUBISHI A6M2

ZERO  
FIGHTER TYPE 21

Zeke



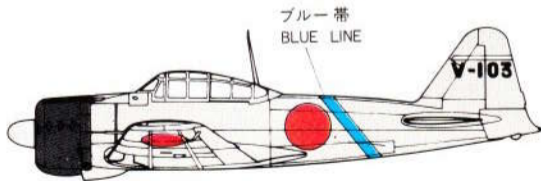
「零戦21型」塗装例



機体全面：ライトグレイ  
SURFACE : LIGHT GRAY

プロペラ：銀

PROPELLER : SILVER



台南空<坂井機>

CROWN MODEL CO., LTD.