


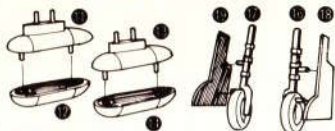
第1図



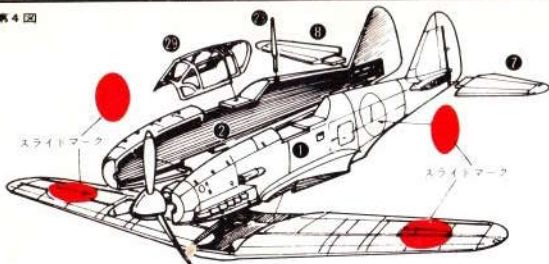
第2図



第3図



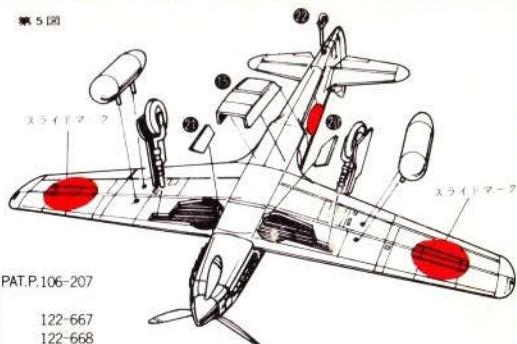
第4図



●組立ては図面と部品をよく照合して、部品の間違いないように組立ます。

また、内側や細かい部分を先に色塗りしておくと、組立上がりがきれいです。

第5図



PAT.P.106-207

122-667

122-668

飛燕について

第2次大戦中、日本軍唯一の液冷戦闘機。昭和16年末試作機完成。昭和18年から本格的に実戦参加。昭和19年から本土防空でB-29や戦闘機の来襲を迎撃してよく戦った。「ドイツのメッサerschmittのコピイだ!」といわれ、すぐれた性能であった。しかし、あくまでも日本独自の設計であり、そのスマートな見しさとともに、航空史に名を残した。



バチッ!としまつてポン!と飛び出すバチバチキット

- ① プッシュボタンを押すとポン!と脚が飛び出します。
- ② 脚を倒し翼カバーを押す込むとバチッ!と脚が収納されます。



- ③ 脚の飛び出し、収納のメカニズムは、テリケートですので、ていねいに扱って下さい。



KK マルサン

東京都台東区上野6-1-12-2
TEL 03-562-3903(代)

MADE IN JAPAN

飛燕

